

荷重分布表 (短縮時) 単位kg

	第5輪荷重	後輪荷重	合計
車両重量	5850	11150	17000
最大積載量	13580	36420	50000
車両総重量	19430	47570	67000

後輪輪荷重 = $47570 / 24 = 1982 \text{ kg}$
 許容荷重 = 4635 kg (10 km/h)
 タイヤ負荷率 = $1982 / 4635 \times 100 = 42.8\%$
 注意 この諸元は計画値に付、実際は多少変更になる場合があります

荷重分布表 (伸張時) 単位kg

	第5輪荷重	後輪荷重	合計
車両重量	5600	11400	17000
最大積載量	16080	33920	50000
車両総重量	21680	45320	67000

後輪輪荷重 = $45320 / 24 = 1888 \text{ kg}$
 許容荷重 = 4635 kg (10 km/h)
 タイヤ負荷率 = $1888 / 4635 \times 100 = 40.7\%$
 注意 この諸元は計画値に付、実際は多少変更になる場合があります

荷重分布表 (短縮時) (120ト積載時) 単位kg

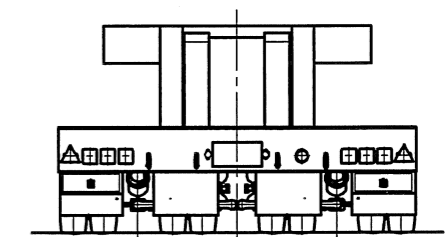
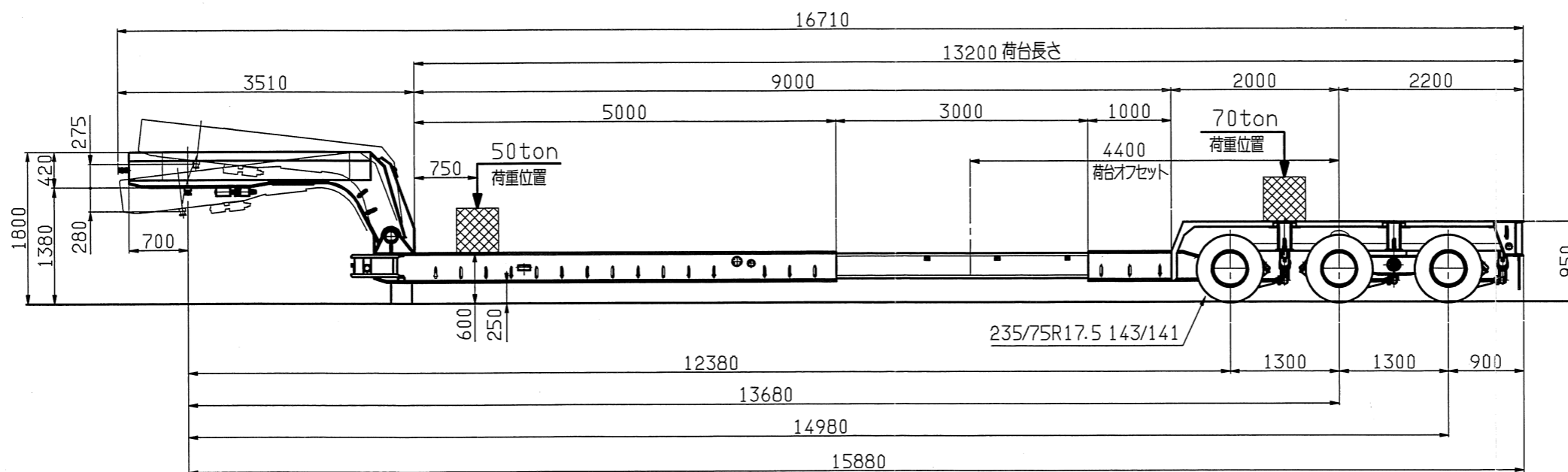
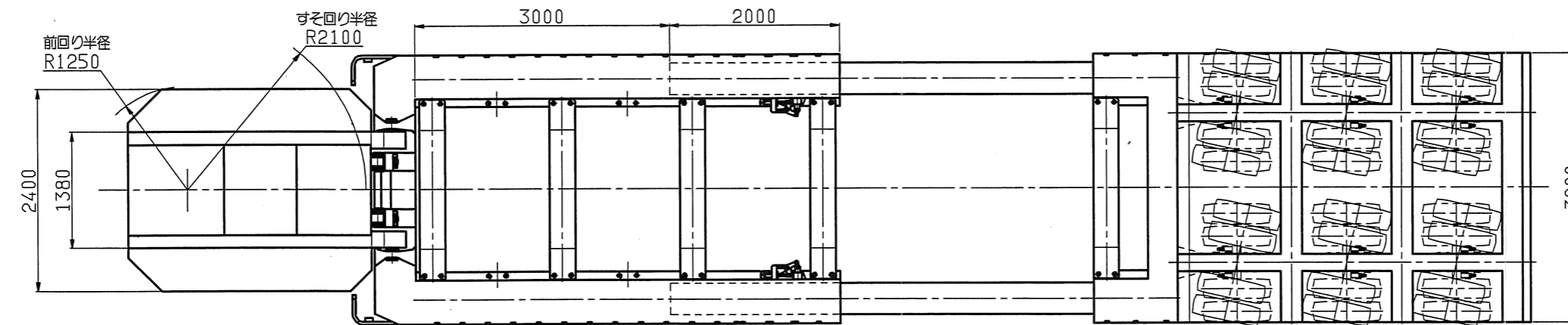
	第5輪荷重	後輪荷重	合計
車両重量	5850	11150	17000
最大積載量	32580	87420	120000
車両総重量	38430	98570	137000

後輪輪荷重 = $98570 / 24 = 4107 \text{ kg}$
 許容荷重 = 4635 kg (10 km/h)
 タイヤ負荷率 = $4107 / 4635 \times 100 = 88.6\%$

荷重分布表 (伸張時) (120ト積載時) 単位kg

	第5輪荷重	後輪荷重	合計
車両重量	5700	11300	17000
最大積載量	38600	81400	120000
車両総重量	44300	92700	137000

後輪輪荷重 = $92700 / 24 = 3863 \text{ kg}$
 許容荷重 = 4635 kg (10 km/h)
 タイヤ負荷率 = $3863 / 4635 \times 100 = 83.3\%$



名称	120トン積セミトレーラ 計画図		
図番	T432-00C	用紙	A2
JIT 東日本 産業輸送 株式会社		日付	15-07-07
		尺度	1/45